

Sunchales, 12 de Junio de 2018.

**SEÑOR
PRESIDENTE DEL CONCEJO MUNICIPAL
MUNICIPALIDAD DE SUNCHALES
SUNCHALES**


S _____ / _____ D

Ref.: Ejecución Presupuesto Año 2017

De nuestra consideración:

Adjunto a la presente, remitimos los cuadros correspondientes a la Ejecución del Presupuesto de Recursos y Gastos del año 2017.

Sin otro particular, hacemos propicia la ocasión para saludarlo con distinguida consideración.


G. B. B. CLAUDIO BORRA
SECRETARIO DE ECONOMIA
INVERSIÓN PÚBLICA Y COOPERATIVISMO
Municipalidad de Sunchales

PROVINCIA DE SANTA FE - GOBERNACIÓN

Niveles a indicar sólo por Municipios
Cuadro que corresponde a:
Consolidado: SI/NO Adm. Central: SI/NO
Org. Descentralizado: SI/NO
Nombre del Org. Descentr.:

RECURSOS

Cuadro 1
cifras en pesos

EJECUCIÓN PRESUPUESTO
AL 31-12-2017

MUNICIPALIDAD DE SUNCHALES
DEPARTAMENTO CASTELLANOS

DETALLE	Presupuesto Vigente al 31-12-2017			Ejecución al 31-12-2017			% total Ejec/Pto.
	Rtas. Grales.	Rtas. Espec.	TOTAL	Rtas. Grales.	Rtas. Espec.	TOTAL	
TOTAL GENERAL	279,490,854	177,876,005	457,366,859	264,075,374	25,170,439	289,245,813	63.2%
I- TOTAL DE RECURSOS	271,637,874	0	271,637,874	263,394,533	0	263,394,533	97.0%
1. RECURSOS CORRIENTES	267,837,874	0	267,837,874	263,245,698	0	263,245,698	98.3%
-De jurisdicción propia	153,979,545	0	153,979,545	143,205,222	0	143,205,222	93.0%
Tributarios del Ejercicio:	114,206,746	0	114,206,746	108,684,277	0	108,684,277	95.2%
Tasas y Derechos	105,483,271		105,483,271	101,660,236		101,660,236	96.4%
Contribución de mejoras	8,723,475		8,723,475	7,024,041		7,024,041	80.5%
No tributarios del Ejercicio	23,048,677		23,048,677	18,706,923		18,706,923	81.2%
Tributarios de Ejerc. anteriores	16,724,122		16,724,122	15,814,022		15,814,022	94.6%
No tributarios de Ejerc. anteriores			0			0	0.0%
-De otras jurisdicciones	113,858,329	0	113,858,329	120,040,475	0	120,040,475	105.4%
Coparticipación del Ejercicio	113,858,329		113,858,329	120,040,475		120,040,475	105.4%
Coparticipación de Ejerc. Anteriores	0		0			0	0.0%
2.RECURSOS DE CAPITAL	3,800,000	0	3,800,000	148,835	0	148,835	3.9%
Reembolso de Préstamos							0.0%
Ventas de Activos Fijos	3,800,000		3,800,000	148,835		148,835	3.9%
Otros Recursos	0		0	0		0	0.0%
II- TOTAL FINANCIAMIENTO	7,852,980	177,876,005	185,728,985	680,841	25,170,439	25,851,280	13.9%
Aportes no reintegrables	908,904	177,876,005	178,784,909	680,841	25,170,439	25,851,280	14.5%
Uso del Crédito	0	0	0	0	0	0	0.0%
Aportes reintegrables	0		0	0		0	0.0%
Emisión Val. Pcos. Inter. o Externos			0			0	0.0%
Adelantos a Proveedores	6,944,076		6,944,076			0	0.0%
Superávit			0	0	0	0	0.0%

Dr. GONZALO TOSELLI
INTENDENTE MUNICIPAL
Municipalidad de Sunchales

C.P.N. CLAUDIO BORRA
SECRETARIO DE ECONOMÍA
INVERSIÓN PÚBLICA Y COOPERATIVISMO
Municipalidad de Sunchales

PROVINCIA DE SANTA FE - GOBERNACIÓN

Niveles a indicar sólo por el Municipio
Cuadro que corresponde a:
Consolidado: SI/NO Adm. Central: SI/NO
Org. Descentralizado: SI/NO
Nombre del Org. Descentr.:

EROGACIONES

Cuadro 2
cifras en pesos

-1

EJECUCIÓN PRESUPUESTO
AL 31-12-2017

MUNICIPALIDAD DE SUNCHALES
DEPARTAMENTO CASTELLANOS

DETALLE	Presupuesto Vigente al 31-12-2017			Ejecución al 31-12-2017			% total Ejec/Pto.
	Rtas. Grales.	Rtas. Espec.	TOTAL	Rtas. Grales.	Rtas. Espec.	TOTAL	
TOTAL GENERAL	289,643,787	167,723,072	457,366,859	266,272,494	32,731,004	299,003,498	65.4%
III- TOTAL DE EROGACIONES	275,280,979	167,714,881	442,995,860	252,369,855	32,722,813	285,092,668	64.4%
1. EROGACIONES CORRIENTES	266,390,351	2,386,734	268,777,084	244,546,749	1,872,188	246,418,936	91.7%
-Operación:	266,390,351	2,386,734	268,777,084	244,546,749	460,634	245,007,383	91.2%
Personal	166,559,359	0	166,559,359	164,550,242		164,550,242	98.8%
Bienes y Serv. no personales	81,362,116	928,525	82,290,641	64,879,291	460,634	65,339,925	79.4%
-Intereses de la deuda			0	0		0	0.0%
-Transferencias	18,468,238	1,458,209	19,926,447	15,116,578	1,411,554	16,528,132	82.9%
-A clasificar	638		638	638		638	100.0%
2. EROGACIONES DE CAPITAL	8,890,628	165,328,147	174,218,776	7,823,106	30,850,625	38,673,732	22.2%
-Inversión real:	8,890,628	165,328,147	174,218,776	7,823,106	30,850,625	38,673,732	22.2%
Bienes de capital	1,769,443	1,130,950	2,900,393	1,288,479	580,950	1,869,429	64.5%
Trabajos Públicos	7,121,186	164,197,197	171,318,383	6,534,628	30,269,675	36,804,303	21.5%
-Bienes Preexistentes			0			0	0.0%
-Inversión Financiera	0	0	0	0	0	0	0.0%
Aportes de Capital			0			0	0.0%
Préstamos			0			0	0.0%
II- TOTAL DE OTRAS EROGACIONES	14,362,808	8,191	14,370,999	13,902,639	8,191	13,910,829	96.8%
-Erog. p/atender Amortiz. de Deuda	14,362,808	8,191	14,370,999	13,902,639	8,191	13,910,829	96.8%
Amortización Deuda Pública	14,362,808	8,191	14,370,999	13,902,639	8,191	13,910,829	96.8%
Amortiz. Ajustes Deuda Pública	0		0	0		0	0.0%
-Erog. p/atender Adelantos a Proveedores			0			0	0.0%

SUBSECRETARÍA de MUNICIPIOS y de COMUNAS - DIRECCIÓN GENERAL de ASESORAMIENTO TRIBUTARIO y PRESUPUESTARIO


GONZALO TOSELLI
INTENDENTE MUNICIPAL
Municipalidad de Sunchales


C.P.N. CLAUDIO BOHRA
SECRETARIO DE ECONOMIA
INVERSIÓN PÚBLICA Y COOPERATIVISMO
Municipalidad de Sunchales

PROVINCIA DE SANTA FE - GOBERNACIÓN

Niveles a indicar sólo por Municipios
Cuadro que corresponde a:
Consolidado: SI/NO Adm. Central: SI/NO
Org. Descentralizado: SI/NO
Nombre del Org. Descentr.:

**CUADRO ANALÍTICO DE
RECURSOS CORRIENTES
JURISDICCIONALES PROPIOS**

Cuadro 3
cifras en pesos

EJECUCIÓN PRESUPUESTO
AL 31-12-2017

MUNICIPALIDAD DE SUNCHALES
DEPARTAMENTO CASTELLANOS

DETALLE	Presupuesto Vigente al 31-12-2017			Ejecución al 31-12-2017			% total Ejec/Pto.
	Del Ejercicio	De Ejerc. Ant.	TOTAL	Del Ejercicio	De Ejerc. Ant.	TOTAL	
TOTAL GENERAL	137,255,423	16,724,122	153,979,545	127,391,200	15,814,022	143,205,222	93.0%
TRIBUTARIOS	114,206,746	16,724,122	130,930,868	108,684,277	15,814,022	124,498,299	95.1%
Tasa General de Inmuebles	41,481,942	5,861,349	47,343,291	39,280,080	2,891,688	42,171,769	89.1%
-Urbanos	37,750,008	4,007,360	41,757,367	36,137,951	2,427,308	38,565,259	92.4%
-Suburbanos	1,036,549	1,189,313	2,225,862	782,400	106,524	888,925	39.9%
-Rurales	2,695,385	664,676	3,360,061	2,359,729	357,856	2,717,585	80.9%
Derecho de Registro e Inspección	52,570,232	6,386,174	58,956,406	51,448,547	6,884,729	58,333,276	98.9%
Derecho de Cementerio	819,829		819,829	673,805		673,805	82.2%
Derecho de Acc. Div. y Espect. Públicos	0		0	1,225		1,225	1225.0%
Der. Abasto, Mat. e Inspecc. Veterinaria	208,389		208,389	187,883		187,883	90.2%
Derecho de Ocupación del Dominio Público	3,777,920	0	3,777,920	4,985,334	0	4,985,334	132.0%
Permisos de Usos	92,602		92,602	87,365		87,365	94.3%
Patente Automotor		4,279,961	4,279,961		4,231,519	4,231,519	98.9%
Tasa Actuac. Adm. y otras prestaciones	3,970,941		3,970,941	2,858,928		2,858,928	72.0%
Publicidad Sonora	5,279		5,279	23,460		23,460	444.4%
Edific., Delineac., y Catastro	2,556,137		2,556,137	2,113,610		2,113,610	82.7%
Contribución de Mejoras:	8,723,475	196,638	8,920,113	7,024,041	1,806,086	8,830,127	99.0%
Cordon Cuneta	158,037	11,289	169,326	642,693	25,936	668,629	394.9%
Construccion Pavimento Urbano	8,400,000	55,659	8,455,659	6,322,756	1,667,585	7,990,341	94.5%
Ampliac. Red Desagües Cloacales	165,438	129,690	295,128	58,592	112,565	171,157	58.0%
Ripio en calles de Tierra	0	0	0	0	0	0	0.0%
NO TRIBUTARIOS	23,048,677	0	23,048,677	18,706,923	0	18,706,923	81.2%
Patentes, rodados, carnet, sellados	2,957,049	0	2,957,049	2,501,687	0	2,501,687	84.6%
Otros ingresos y viviendas pre-terminadas	6,264,687		6,264,687	5,266,141		5,266,141	84.1%
Multas y recargos	4,292,670		4,292,670	4,487,950		4,487,950	104.5%
Plan Em.Al.,Prog.Nac.J.y J.de Hog.Fdo.Redes	9,534,271		9,534,271	6,451,145		6,451,145	67.7%

Dr. GONZALO TOSELLI
INTENDENTE MUNICIPAL
Municipalidad de Sunchales

C.P.N. CLAUDIO BORRA
SECRETARIO DE ECONOMIA
INVERSION PÚBLICA Y COOPERATIVISMO
Municipalidad de Sunchales

PROVINCIA DE SANTA FE - GOBERNACIÓN

Niveles a indicar sólo por Municipios
Cuadro que corresponde a:
Consolidado: SI/NO Adm. Central: SI/NO
Org. Descentralizado: SI/NO
Nombre del Org. Descentr.:

**CUADRO ANALÍTICO DE
TRABAJOS PÚBLICOS**

Cuadro 4
cifras en pesos

EJECUCIÓN PRESUPUESTO
AL 31-12-2017

MUNICIPALIDAD DE SUNCHALES
DEPARTAMENTO CASTELLANOS

Prioridad	DENOMINACIÓN DE LA OBRA	Adm. o 3°	Presupuesto Vigente al 31-12-2017			Ejecución al 31-12-2017			% total Ejec/Pto.	% Ejec. Física DIC/08
			Rtas. Grales.	Rtas. Espec.	TOTAL	Rtas. Grales.	Rtas. Espec.	TOTAL		
1	Ampl.y Mant.Red Cloacal	Adm.	1,506,023	18,800,470	20,306,492	1,107,595	5,488	1,113,083	5.5%	
2	Ripio y Caminos Rurales	Adm.	10,967,768		10,967,768	8,760,421		8,760,421	79.9%	
3	Iluminación y Alumbrado Público	Adm.	2,588,208	1,283,630	3,871,838	1,939,195	5,679	1,944,874	50.2%	
4	Mant.Museo,Liceo,Palacio,CAP,otros	Adm.	6,305,464	39,455,022	45,760,486	5,249,655	9,118,146	14,367,801	31.4%	
5	Forestacion, Plazas y Paseos	Adm.	1,396,810		1,396,810	887,668		887,668	63.5%	
6	Dren.Pluvial.,Prod.Premoldeados.	Adm.	1,339,826	921,177	2,261,003	14,737,570	2,759,268	17,496,838	773.9%	
8	Pavimento Urbano	Adm.	15,334,635		15,334,635	14,788,999		14,788,999	96.4%	
9	Mantenimiento Planta Tratamiento Residuos	Adm.	0	18,000,000	18,000,000	0		0	0.0%	
10	Viv.Int.Soc., Barrio Coop.,varios	Adm.	9,087	11,294,504	11,303,591	5,587	0	5,587	0.0%	
11	Construcción Cordón Cuenta	Adm.	586,175	3,284,029	3,870,204	207,169	3,180,970	3,388,139	87.5%	
13	Construcción Jardín Maternal Barrio 9 de Julio	Adm.		4,024,827	4,024,827		4,024,827	4,024,827	100.0%	
14	Fondo Obras Menores - Año 2015	Adm.		2,264,816	2,264,816		2,264,816	2,264,816	100.0%	
15	Fondo Obras Menores - Año 2016			3,925,000	3,925,000		0	0	0.0%	
16	Fondo Obras Menores - Año 2017			7,145,000	7,145,000		2,816,770	2,816,770	39.4%	
17	Proy. Plan Repavimentacion		1,313,448	13,946,791	15,260,239	951,548	3,742,300	4,693,848	30.8%	
19	Acta Acuerdo EPE-Mant.Arbol.Publico	Adm.		200,000	200,000		0	0	0.0%	
20	Obras de Infraestructuras Año 2013	Adm.		3,500,000	3,500,000		0	0	0.0%	
21	Const. Area Industrial	Adm.	1,264,424	14,024,124	15,288,548	1,261,179	6,632,807	7,893,986	51.6%	
TOTAL GENERAL			42,611,868	142,069,390	184,681,258	49,896,586	34,551,071	84,447,657	45.7%	

SUBSECRETARÍA de MUNICIPIOS y de COMUNAS - DIRECCIÓN GENERAL de ASESORAMIENTO TRIBUTARIO y PRESUPUESTARIO

Dr. GONZALO TOSEDLI
INTENDENTE MUNICIPAL
Municipalidad de Sunchales

C.P.N. CLAUDIO BORRA
SECRETARIO DE ECONOMÍA
INVERSIÓN PÚBLICA Y COOPERATIVISMO
Municipalidad de Sunchales

PROVINCIA DE SANTA FE - GOBERNACIÓN

Consolidado: SI/NO Adm. Central: SI/NO
Org. Descentralizado: SI/NO
Nombre del Org. Descentr.:

EJECUCIÓN POLÍTICA SALARIAL

cuadro 5 a)
cifras en pesos


EJECUCIÓN PRESUPUESTO
AL 31-12-2017

MUNICIPALIDAD DE SUNCHALES

CONCEPTO	Cargos		Asign. de la categ.	Antigüedad	Título	Permanencia	Suplemento			Sumas Remun y no	NOMINAL	Asignac. Fliares.	Total REMUNERACIONES	Aportes Patronales	TOTAL GENERAL
	Pto.	Ocu					Hs. extras	Presentis.	Otros						
1	2	3	4	5	6	7	8	9	10	11	12=4.,11	13	14=12+13	15	16=14+15
Enero		340	3,711,795	356,500	138,054	76,855	801,690	222,514	2,350,533	84,593	7,742,534	193,744	7,936,278	1,515,933	9,452,261
Febrero		341	3,746,382	356,424	136,643	76,807	838,587	215,506	2,351,363	85,309	7,807,021	116,912	7,923,933	1,523,165	9,447,098
Marzo		340	188,466,751	353,147	135,207	75,474	969,482	216,764	2,317,971	84,972	192,619,768	135,418	192,755,186	1,511,873	194,267,059
Abril		347	5,078,375	406,990	166,175	88,780	1,139,652	515,378	4,016,492	86,983	11,498,825	120,329	11,619,154	2,091,069	13,710,223
Mayo		344	4,536,309	407,398	165,381	88,780	1,167,446	263,119	2,779,750	88,001	9,496,184	121,389	9,617,573	1,824,234	11,441,807
Junio		344	4,647,457	416,416	170,259	91,037	1,261,667	262,608	2,886,142	0	9,735,586	116,610	9,852,196	1,882,943	11,735,139
1/2 S.A.C.		0	4,028,495	0						0	4,028,495	0	4,028,495	922,702	4,951,197
Julio		342	4,894,976	437,672	184,488	92,896	1,334,114	288,507	3,028,363	0	10,261,016	121,492	10,382,508	5,224,152	15,606,660
Agosto		344	4,911,376	434,313	201,174	91,212	1,259,934	295,325	3,014,337	0	10,207,671	121,494	10,329,165	1,981,597	12,310,762
Setiembre		345	4,926,514	438,619	186,944	90,219	1,381,606	297,929	3,026,037	0	10,347,868	121,858	10,469,726	1,988,388	12,458,114
Octubre		362	4,933,515	434,252	198,912	87,815	1,316,624	318,539	3,170,494	0	10,460,151	125,699	10,585,850	2,094,870	12,680,720
Noviembre		363	5,053,198	432,536	206,717	86,129	1,678,838	315,182	3,239,212	0	11,011,812	125,358	11,137,170	2,065,769	13,202,939
Diciembre		364	5,045,997	431,808	206,085	85,956	1,174,005	318,566	3,200,779	0	10,463,196	125,740	10,588,936	2,065,035	12,653,971
1/2 S.A.C.		0	4,536,901							0	4,536,901	0	4,536,901	1,043,130	5,580,031
TOTALES	339	339	248,518,041	4,906,075	2,096,039	1,031,960	14,323,645	3,529,937	35,381,473	429,858	310,217,028	1,546,043	311,763,071	27,734,910	339,497,981

NOTA: En Municipalidades, Administración Central debe incluir la política salarial del Concejo Deliberante.

SUBSECRETARÍA de MUNICIPIOS y de COMUNAS - DIRECCIÓN GENERAL de ASESORAMIENTO TRIBUTARIO y PRESUPUESTARIO


Dr. GONZALO TOSELLI
INTENDENTE MUNICIPAL
Municipalidad de Sunchales


C.P.N. CLAUDIO BORRA
SECRETARIO DE ECONOMÍA
INVERSIÓN PÚBLICA y COOPERATIVISMO
Municipalidad de Sunchales


Consolidado: SI/NO Adm. Central: SI/NO
 Org. Descentralizado: SI/NO
 Nombre del Org. Descentr.:


ESTADO DE SITUACIÓN

cuadro 6
 cifras en pesos

EJECUCIÓN PRESUPUESTO
 AL 31-12-2017
 MUNICIPALIDAD DE SUNCHALES

ACTIVO		PASIVO	
- DISPONIBILIDADES	13,896,846	- DEUDAS PROVENIENTES DE EROGACIONES PASADAS POR EJECUCIÓN DE PRESUPUESTO	7,616,102
Bancos: Cuentas Corrientes:	13,571,501	Vencidas y Exigibles:	
n°		Haber impagos	
n°		Proveedores: Comunes	7,616,102
n°		Servicios Públicos (barrido, limpieza, etc)	
Caja	325,345	Caja de Jubilaciones	
Otros (detallar)	0	I.A.P.O.S.	
- CRÉDITOS		Ley 5110	
Préstamos otorgados por presupuesto		E.P.Energía	
Deudores por venta de activo fijo		F.A.Educativa	
Otros (Anticipos a proveedores y demás)		Otras Deudas	
- INVERSIONES EN OTROS ORGANISMOS		No Exigibles	
(Pasadas por presupuesto)		1.Con vencimiento hasta 1 año	
- BIENES DE USO		2.Vencimiento plazo mayor de 1 año	
Importes valuados: Valor Origen		Residuos Pasivos (no perimidos)	
Actualización		Erogaciones comprometidas durante un ejercicio que no se hubiera incluido en liquidación al cierre del mismo.	
Otros (indicar)		- DEUDAS O COMPROMISOS DEL AÑO ASUMIDOS EN FIRME Y PENDIENTES DE CARGAR AL PRESUPUESTO AL CIERRE DEL EJERCICIO (Igual a cargos diferidos)	4,426,327
Sin valuación: Inventario en unidades		(Igual detalle que en DEUDAS PASADAS por Presupuesto: haberes impagos, etc.) Proveedores	4,426,327
- CARGOS DIFERIDOS	12,965,604		
Deudas y compromisos ya sumidos y no pasados por erogaciones de presup.			
Autorizado	12,965,604		
TOTAL DEL ACTIVO	26,862,450		



 Dr. GONZALO TOSELLI
 TENIENTE MUNICIPAL
 de Sunchoales


 C.P.N. CLAUDIO BORRA
 SECRETARIO DE ECONOMIA
 INVERSIÓN PÚBLICA Y COOPERATIVISMO
 Municipalidad de Sunchoales

Continuación Cuadro 6

- ANTIPOOS DE CONTRIBUC. MEJORAS PARA OBRAS A REALIZAR		
		12,042,429
SUBTOTAL DEUDAS Y COMPROMISOS		923,176
- USO DEL CRÉDITO		
Tomados y pasados por Presupuesto (a vencer)	923,176	
Anticipos de coparticipación		
Otros usos del crédito		
- DEUDAS QUE NO CORRESPONDEN CARGAR A PRESUPUESTO		
Acreeedores por depósitos en Garantía de Licitaciones		
Cobranza por Cuenta de Terceros		
- UTILIDADES DIFERIDAS Y A REALIZAR EN EJERCICIOS FUTUROS		
(Cifras igual a créditos -del activo- en la parte de Préstamos)		
TOTAL DEL PASIVO		12,965,605
DIFERENCIA ENTRE ACTIVO Y PASIVO		13,896,846


 Dr. GONZALO TOSELLI
 INTENDENTE MUNICIPAL
 Municipalidad de Sunchales


 C.P.N. CLAUDIO BORRA
 SECRETARIO DE ECONOMÍA
 INVERSIÓN PÚBLICA Y COOPERATIVISMO
 Municipalidad de Sunchales

CUENTAS Y SITUACIÓN DE ORDEN

cuadro 6 a)
cifras en pesos

EJECUCIÓN PRESUPUESTO
AL 31-12-2017

MUNICIPALIDAD DE SUNCHALES

60,347,558

- **TRIBUTOS A COBRAR** (Tributos devengados y vencidos - Padrones emitidos y sin cobrar.

- **ADJUDICACIONES PLURIANUALES:**

Valores básicos aún no construidos, más mayores costos a la fecha de este estado (estimados), cuya construcción correspondía al Presupuesto del año. Si hay desfasajes en cronogramas de realización, la parte factible que puede pasar a presupuesto y deuda efectiva
Obras a construir en ejercicios futuros (indicando año y monto a valores estimados -detallar obra-)

- **AVALES Y FIANZAS OTORGADOS POR LA MUNICIPALIDAD O COMUNA A FAVOR DE:** (detallar)

- **ANTICIPOS DE CONTRIBUCIÓN DE MEJORAS PARA OBRAS NO CONSTRUIDAS** -cuotas vencidas y no pagadas por los aportantes)

- **CUENTAS A RENDIR POR LA MUNICIPALIDAD O COMUNA A OTROS ENTES** -por entregas con fin específico cuyo objetivo no se ha rendido-
indicar si se ha cumplimentado o no y si los fondos están reservados si no se ha cumplido)

- **RESPONSABLES HACIA LA MUNICIPALIDAD O COMUNA** -funcionarios y entes que recibieron fondos públicos para fin especial y no han
rendido o cumplimentado ese fin específico-.

- **OTROS** (detallar los que pudiera haber).

INFORMACIÓN ADICIONAL DE USO DEL CRÉDITO AUTORIZADO Y NO TOMADO

Medida del Gobierno Provincial Nº Fecha Importe \$ (Total autorizado),
utilizado \$, remanente \$.


DR. GONZALO TOSELLI
INTENDENTE MUNICIPAL
Municipalidad de Sunchales


E.P.N. CLAUDIO BORRA
SECRETARIO DE ECONOMIA
INVERSIÓN PÚBLICA Y COOPERATIVISMO
Municipalidad de Sunchales

**FORMULARIO ANALÍTICO USO DEL CRÉDITO
ENDEUDAMIENTO**

EJECUCIÓN PRESUPUESTO
AL 31-12-2017
MUNICIPALIDAD DE SUNCHALES


cuadro 6 b)
cifras en pesos


DEUDAS NO VENCIDAS NI EXIGIBLES GENERADAS POR EJECUCIÓN DE FINANCIAMIENTO

ACREEDOR	n° med. gov. Prov. Aut	Ptos. que pasó como Uso Cto.(1)	TOT.INIC.DEUDA		AMORT. TOTALES OPERACION			INTERESES (3)		DEUDA CAPITAL AL 31/12/16 (4)	Servicios 2017			Serv. 2017 y sig.			
			MONTO	Observ. (2)	Fecha primera amortiz.	Fecha últ. amortiz.	Ritmo de pago semest-anual	1.Venc. 2.Adel.	Ritmo de pago semest-anual		Amortización	Intereses	Total	Amortización	Intereses	Total	
	1.1	1.2	2	3.1	3.2	4.1	4.2	4.3	5.1	5.2	6	7.1	7.2	7.3	8.1	8.2	8.3
Administración Central																	
CAJA DE JUBILACIONES											4,426,328			758,799			3,667,529
LEASING B.N.A.											0			0			0
OPERACIONES DE PRESTAMOS											923,176			257,630			665,546
Organismo Descentralizado -si se da el caso-																	
TOTAL QUE REFLEJA LA SITUACIÓN											5,349,503			1,016,429			4,333,073

- (1) Se deberá indicar con * cuáles de estas deudas a vencer contraídas al 31-12-97 no pasaron por Recursos-Usos del Crédito en Presupuesto 1999 o anteriores.
 (2) Las que sean susceptibles de incrementar su valor, se indicará la sigla "INC", y se aclarará el motivo abajo. Las que representen cifra fija en Moneda Extranjera y deban cancelarse por el valor de la misma, llevarán "M.E."
 (3) Se presume que es de saldos, caso contrario indicar.
 (4) La diferencia entre el importe de esta columna y el de la 3.1 debió pasar por Erogaciones de Presupuesto al 31-12-99 y/o anteriores. Si así no acurrió, indicar que situación particular existe. Los servicios vencidos al 31-12-99 aunque no se encuentren cancelados, deben estar cargados a la ejecución de gastos de presupuesto 1999 como definitivos.

SUBSECRETARÍA de MUNICIPIOS y de COMUNAS - DIRECCIÓN GENERAL de ASESORAMIENTO TRIBUTARIO y PRESUPUESTARIO


Dr. GONZALO TOSELLI
INTENDENTE MUNICIPAL
Municipalidad de Sunchales


C.P.N. CLAUDIO BORRA
SECRETARIO DE ECONOMÍA
INVERSIÓN PÚBLICA Y COOPERATIVISMO
Municipalidad de Sunchales

PROVINCIA DE SANTA FE - GOBERNACIÓN

Consolidado: SI/NO Adm. Central: SI/NO
 Org. Descentralizado: SI/NO
 Nombre del Org. Descentr.:

ESTADO DE EJECUCIÓN DEL PRESUPUESTO

cuadro 7
 cifras en pesos

EJECUCIÓN PRESUPUESTO
 AL 31-12-2017
 MUNICIPALIDAD DE SUNCHALES

DETALLE	Comprometido Contable	Ajuste Extracontable Comprometido	Liquidado Contable	Ajuste Extracontable Liquidado
TOTAL GENERAL DE EROGACIONES	346,646,214		346,646,214	
1. EROGACIONES CORRIENTES	246,418,298		246,418,298	
-Operación	229,890,167		229,890,167	
Personal	164,550,242		164,550,242	
Bienes y Serv. no personales	65,339,925		65,339,925	
-Intereses de la deuda	0		0	
-Transferencias	16,528,132		16,528,132	
-A clasificar	638		638	
2. EROGACIONES DE CAPITAL	86,317,086		86,317,086	
-Inversión real:	86,317,086		86,317,086	
Bienes de Capital	1,869,429		1,869,429	
Trabajos Públicos	84,447,657		84,447,657	
-Bienes Preexistentes				
-Inversión Financiera				
Aportes de Capital				
Préstamos			13,910,829	
3. OTRAS EROGACIONES	13,910,829		13,910,829	
-Erog. p/atender Amortiz. de deudas	13,910,829		13,910,829	
Amortización Deuda Pública	13,910,829		13,910,829	
Amortiz. ajustes Deuda Pública	0		0	
-Erog. p/atender adelantos a Proveed.				
4. EROGACIONES FIGURATIVAS				
-Para cubrir déficit de Org. Descentr. que se consolida				

[Firma]
 Dr. GONZALO TOSELLI
 ALCAIDE MUNICIPAL
 Municipalidad de Sunchoales

[Firma]
 C.P.N. CLAUDIO BORRA
 SECRETARIO DE ECONOMIA
 INVERSIÓN PÚBLICA Y COOPERATIVISMO
 Municipalidad de Sunchoales

PROVINCIA DE SANTA FE - GOBERNACIÓN

Consolidado: SI/NO Adm. Central: SI/NO
Org. Descentralizado: SI/NO
Nombre del Org. Descentr.:

EROGACIONES POR FINALIDADES

cuadro 8
cifras en pesos

EJECUCIÓN PRESUPUESTO
AL 31-12-2017

MUNICIPALIDAD DE SUNCHALES

DETALLE	TOTAL PRESUP. 2014	FINALIDADES											
		Adm. Central		Serv. Comun.		PromCultyEduc.		Desarr. Urbano		Deuda Pública		A Clasific.	
		Total RG+RE	RE	Total RG+RE	RE	Total RG+RE	RE	Total RG+RE	RE	Total RG+RE	RE	Total RG+RE	RE
TOTAL GENERAL	346,646,852	111,969,410	0	106,793,947		9,387,493		38,856,592		13,910,829		638	
III - TOTAL DE EROGACIONES	332,736,022	111,969,410	0	106,793,947		9,387,493		38,856,592		0		638	
1. EROGACIONES CORRIENTES	246,418,936	86,784,821	0	98,033,527		8,746,020		3,452,501		0		638	
-Operación	229,890,167	75,371,498	0	98,033,527		5,391,844		1,691,869		0		0	
Personal	164,550,242	53,469,555		57,522,773		3,163,753		992,732					
Bienes y Serv. no personales	65,339,925	21,901,943		40,510,753		2,228,091		699,137		0			
-Intereses de la deuda													
-Transferencias	16,528,132	11,413,323	0	0		3,354,177		1,760,632				638	
-A clasificar	638											0	
2. EROGACIONES DE CAPITAL	86,317,086	25,184,590	0	8,760,421		641,473		35,404,091		0		0	
-Inversión real:	86,317,086	25,184,590	0	8,760,421		641,473		35,404,091		0		0	
Bienes de Capital	1,869,429	822,708	0	0		635,885		410,836					
Trabajos Públicos	84,447,657	24,361,882	0	8,760,421	0	5,587		34,993,255	16,326,512				
-Bienes Preexistentes													
-Inversión Financiera													
Aportes de Capital													
Préstamos													
IV - TOTAL DE OTRAS EROGACIONES	13,910,829	0	0	0		0		0		13,910,829		0	
-Erog. p/atender Amortiz. de deudas	13,910,829	0	0	0		0		0		13,910,829		0	
Amortización Deuda Pública	13,910,829									13,910,829			
Amortiz. ajustes Deuda Pública	0									0			
-Erog. p/atender adelantos a Proveed.													

SUBSECRETARÍA de MUNICIPIOS y de COMUNAS - DIRECCIÓN GENERAL de ASESORAMIENTO TRIBUTARIO y PRESUPUESTARIO

Dr. GONZALO TOSELLI
INTENDENTE MUNICIPAL
Municipalidad de Sunchales

C.P.N. CLAUDIO BORRA
SECRETARIO DE ECONOMÍA
INVERSIÓN PÚBLICA Y COOPERATIVISMO
Municipalidad de Sunchales

PROVINCIA DE SANTA FE - GOBERNACIÓN

TRANSFERENCIAS
de administración central

Cuadro 9
cifras en pesos

EJECUCIÓN PRESUPUESTO
AL 31-12-2017
MUNICIPALIDAD DE SUNCHALES

CONCEPTO	Presupuesto vigente al 31-12-17	Ejecución real al 31-12-17	% Ejecutado sobre pto.
1.- EROGACIONES CORRIENTES TRANSFERENCIAS	19,926,447	16,528,132	82.9%
F.A.Educativa	3,195,630	3,067,075	96.0%
Instituto Municipal de Vivienda	2,361,701	2,361,701	100.0%
Comic. Vecinales	447,171	446,891	99.9%
S.A.M.Co.	2,303,358	2,138,780	92.9%
Comisari N° 3 y Guardia Rural	554,295	554,295	100.0%
Becas y Subsidios	387,000	373,600	96.5%
EN.RE.SS	257,566	257,566	100.0%
Cuerpo de bomberos	152,834	152,249	99.6%
Promoción de la cultura	0	0	0.0%
Desarrollo de emprendedores	1,039,283	1,039,283	100.0%
Instituciones de Bien Público	449,171	395,543	88.1%
Varios Rtas. Generales.	7,320,229	4,329,594	59.1%
Varios Rentas Especiales	1,458,209	1,411,554	96.8%
TOTAL	19,926,447	16,528,132	82.9%

NOTA: Las Municipalidades discriminarán por finalidades.-

SUBSECRETARÍA de MUNICIPIOS y de COMUNAS - DIRECCIÓN GENERAL de ASESORAMIENTO TRIBUTARIO y PRESUPUESTARIO


ANALITICO EJECUCIÓN COPARTICIPACIÓN
IMPUESTOS NACIONALES Y PROVINCIALES
de administración central

Cuadro 10
cifras en pesos

EJECUCIÓN PRESUPUESTO
AL 31-12-2017
MUNICIPALIDAD DE SUNCHALES

DETALLE	Nacionales	Ingresos brutos	Inmobiliario	Patente	Otras	TOTAL	Del Ejercicio anterior	TOTAL GENERAL
Enero	4,296,726	1,970,198	319,387	497,194	56,593	7,140,098		7,140,098
Febrero	4,024,662	2,531,244	1,579,548	3,960,262	0	12,095,715		12,095,715
Marzo	3,330,509	4,932,686	553,339	1,446,729	0	10,263,263		10,263,263
Abril	2,928,217	2,336,325	793,706	3,058,715	0	9,116,963		9,116,963
Mayo	2,928,217	2,336,325	793,706	3,058,715	269,141	8,302,752		8,302,752
Junio	4,167,252	2,161,361	597,807	1,107,192	0	11,197,831		11,197,831
Julio	4,785,921	2,364,418	898,179	3,149,313	0	9,100,849		9,100,849
Agosto	4,785,921	2,364,418	898,179	3,149,313	106,470	9,100,849		9,100,849
Setiembre	4,569,085	2,586,022	592,753	1,246,519	0	9,468,534		9,468,534
Octubre	3,363,587	4,216,364	900,202	988,381	0	11,579,124		11,579,124
Noviembre	5,098,566	2,850,218	673,363	2,956,978	0	9,258,660		9,258,660
Diciembre	4,439,280	2,895,979	877,687	1,045,714	0	12,102,275		12,102,275
TOTALES	51,134,531	34,624,928	9,384,070	24,896,946	680,841	120,721,316	0	120,721,316


DR. GONZALO TOSELLI
INTENDENTE MUNICIPAL
Municipalidad de Sunchales



C.P.N. CLAUDIO BORRA
SECRETARIO DE ECONOMIA
INVERSIÓN PÚBLICA Y COOPERATIVISMO
Municipalidad de Sunchales

**COMPORTAMIENTO EMISION-RECAUDACION DE TASA GENERAL
DE INMUEBLES Y CONTRIBUCIÓN DE MEJORAS**

cuadro 11
cifras en pesos

EJECUCIÓN PRESUPUESTO AL 31-12-2017
MUNICIPALIDAD DE SUNCHALES

VENCIMIENTO	Cantidad de Contribuyentes	Costos de Serv. u Obras	Emisión, Liquidación o devengamiento	Recaudación	Recaudac. sobre emisión	Incremento promedio entre Vto.
EJER.FISC.2017-TASA URBANA			41,328,734	31,888,552	77.2%	
Vto. 31-01-2017	9,027		3,432,170	2,715,203	79.1%	
Vto. 28-01-2017	9,027		3,434,955	2,693,740	78.4%	
Vto. 31-03-2017	9,027		3,437,273	2,624,401	76.4%	
Vto. 10-04-2017	9,040		3,431,918	2,657,864	77.4%	
Vto. 12-05-2017	9,040		3,434,715	2,662,003	77.5%	
Vto. 10-06-2017	9,040		3,437,037	2,591,619	75.4%	
Vto. 31-07-2017	9,065		3,434,006	2,717,521	79.1%	
Vto. 15-08-2017	9,065		3,436,827	2,679,795	78.0%	
Vto. 12-09-2017	9,065		3,439,149	2,553,863	74.3%	
Vto. 10-10-2017	9,225		3,467,526	2,633,095	75.9%	
Vto. 14-11-2017	9,225		3,470,370	2,695,293	77.7%	
Vto. 10-12-2017	9,225		3,472,788	2,664,155	76.7%	
TASA RURAL			4,300,332	2,863,720	66.6%	
Vto.20-02-2017	634		1,075,134	691,308	64.3%	
Vto 20-05-2017	635		1,074,935	677,819	63.1%	
Vto 20-08-2017	638		1,075,698	753,931	70.1%	
Vto 20-11-2017	637		1,074,565	740,662	68.9%	
TOTAL			45,629,066	34,752,272	76.2%	


DR. GONZALO TOSELLI
 INTENDENTE MUNICIPAL
 Municipalidad de Sunchales


C.P.N. CLAUDIO BORRA
 SECRETARIO DE ECONOMÍA
 INVERSIÓN PÚBLICA Y COOPERATIVISMO
 Municipalidad de Sunchales

TRIBUTOS A COBRAR VENCIDOS

cuadro 12
cifras a cobrar

EJECUCIÓN PRESUPUESTO
AL 31-12-2017

MUNICIPALIDAD DE SUNCHALES

DETALLE	Valores Históricos			Valor al 31-12-17	Reclamo Judicial	Intimación Administr.	Sin Intimación	Recaudac. Reclamo Adm.	Recaudac. Intimac. Adm.
	2014 Y ANT.	2015	2016						
Tasa General de Inmuebles									
Urbanos	1,250,665	580,022	1,231,345	19,527,047	0	1,830,687	17,696,360		
Rurales	136,306	57,030	240,637	3,927,904	0	193,335	3,734,569		
SubUrbano	571,431	110,062	422,279	5,275,453	0	681,492	4,593,960		
Derecho de Registro e Inspección									
Derecho de Cementerio									
Derecho de Acc. Div. y Espect. Públicos									
Der. Abasto, Mat. e Inspecc. Veterinaria									
Der. de ocup. del dominio público									
Permisos de uso									
Tasas de remates									
Tasa Actuac. Adm. y otras prestaciones		67,150	16,957,993	4,707,373	0	0	0		
Contribución de mejoras									
TOTALES	1,958,402	814,263	18,852,254	33,437,777	0	2,705,515	26,024,889	0	0

GONZALO TOSELINI
SECRETARIO MUNICIPAL
Municipalidad de Sunchales

C.P.N. CLAUDIO BORRA
SECRETARIO DE ECONOMIA
INVERSIÓN PÚBLICA Y COOPERATIVISMO
Municipalidad de Sunchales

PROVINCIA DE SANTA FE - GOBERNACIÓN

**COMPORTAMIENTO EMISION-RECAUDACION DE TASA GENERAL
DE INMUEBLES Y CONTRIBUCIÓN DE MEJORAS**


EJECUCIÓN PRESUPUESTO
AL 31-12-2017

MUNICIPALIDAD DE SUNCHALES

cuadro 11
cifras en pesos

VENCIMIENTO	Cantidad de Contribuyentes	Costos de Serv. u Obras	Emisión, Liquidación o devengamiento	Recaudación	Recaudacion sobre emision	Incremento promedio entre Vto.
EJER.FISC.2014-TASA SUBURBANA						
Vto. 31-01-2014	152		129,578	25,559	19.7%	
Vto. 28-01-2014	154		129,920	32,157	24.8%	
Vto. 31-03-2014	158		129,814	32,740	25.2%	
Vto. 10-04-2014	155		129,578	610,434	471.1%	
Vto. 12-05-2014	159		127,646	36,262	28.4%	
Vto. 10-06-2014	158		126,389	14,601	11.6%	
Vto. 31-07-2014	159		150,797	19,229	12.8%	
Vto. 15-08-2014	159		150,857	72,219	47.9%	
Vto. 12-09-2014	159		150,926	117,776	78.0%	
Vto. 10-10-2014	160		150,796	133,046	88.2%	
Vto. 14-11-2014	160		150,857	41,467	27.5%	
Vto. 10-12-2014	160		150,927	177,799	117.8%	
TOTAL			1,678,085	1,313,289	78.3%	


 GONZALO TOSELLI
 SECRETARIO MUNICIPAL
 de Sunchales


 C.P.N. CLAUDIO BORRA
 SECRETARIO DE ECONOMIA
 INVERSIÓN PÚBLICA Y COOPERATIVISMO
 Municipalidad de Sunchales